

Topfspülmaschine TS 850 R



Beschreibung

Die TS 850 R ist mit dem mitgelieferten Universalkorb und Tablethalter für die Reinigung besonders sperriger Spülgüter bestens geeignet. Sie sorgt für optimale Spülergebnisse bei Töpfen, Pfannen, Tablett, Schüsseln und Schalen.

Features

• Füße höhenverstellbar:	Ja
• Höhenverstellbar:	1790 mm bis 1840 mm
• Tür doppelwandig:	Ja
• Unterbaufähig:	Nein
• Tablett-Größe max.:	840 x 805 mm
• Höhe mit geöffneter Tür:	2050 - 2100 mm
• Spülgut-Höhe max.:	805 mm
• Korb-Maße:	850 x 725 mm
• Laufzeit:	180 / 360 / 540 / 720 Sekunden
• Leistung / Stunde max.:	20 Körbe
• Anzahl Waschprogramme:	4
• Tankinhalt:	82 Liter
• Wasserverbrauch bei 2 bar:	4,3 Liter / Spülgang
• Wasserdruck:	2 - 4 bar
• Wasserzulauf:	G 3/4" M
• Wasserablauf:	Ø 32 mm
• Tankheizung:	6 kW

► Weiter auf der nächsten Seite

► Spülmaschine inklusive Reinigerdosierpumpe



► Druckaufbau für oberen und unteren Spülrarm durch 2 separate Pumpen



► Die doppelwandige Tür ist in geöffnetem Zustand als Arbeitsfläche verwendbar



► Flexible Anwendungsbereiche durch 4 verschiedene Spülprogramme

► Wir empfehlen einen Warmwasseranschluss bis 55°C

Topfspülmaschine TS 850 R

- Boilerheizung: 9 kW
- Laugenpumpe: Nein
- Reinigerdosierpumpe: Ja
- Wasserenthärter: Nein
- Klarspüldosierpumpe: Ja
- Kalt-Nachspülung: Nein
- Selbstreinigung: Ja
- Doppelwandig: Ja
- Trockenlaufschutz: Ja
- Sicherheitsthermostat: Ja
- Türkontaktschalter: Ja
- Ein-/Ausschalter: Ja
- Kontrollleuchte: Ja
- Display-Anzeige: Ja
- Eigenschaften: Doppelwandige Tür als Arbeitsfläche nutzbar, Tiefe bei offener Klappe 1275 mm
Elektronischer Thermostopp
Plus-System (Nachspülpumpe, Break Tank, druckloser Boiler)
2 Spülarne, mit je 1 Spülpumpe
Doppelsieb (Abfallsammler und Pumpensieb herausnehmbar)
Waschwanne tiefgezogen, mit Stufen
Einfaches Entnehmen des Filters
Senkrecht, selbstreinigendes Pumpensieb
Selbstdiagnosesystem
Mehrfarbiger START-Bedienknopf
Mehrsprachiges Steuerungsmenü
- Wasserzulauftemperatur: 10 °C bis 55 °C
- Inklusive: 1 Universalkorb
1 Tablettkorb
1 Besteckköcher
1 Wasserablaufschlauch
1 Wasserzulaufschlauch
- Geräteanschluss: 3 NAC
- Anschlusswert: 13.36 kW | 400 V | 50 Hz
- Material: Edelstahl
- Wichtiger Hinweis: -
- Maße: B 990 x T 930 x H 1.790 mm
- Gewicht: 119,8 kg



Topfspülmaschine TS 850 R Ergänzungsprodukte

Spülmaschinenreiniger F10LXTRA



- Bestellmengeneinheit: 1 Kanister
- Ausgelegt für: Gewerbliche Spülmaschinen
- Inhalt: 10 Liter
- Ausführung: Flüssig
- Ph-Wert: 12
- HACCP-konform: Ja
- Chlorfrei: Nein

Art.-Nr. 173271
GTIN 4015613767895

Wasserenthärtungsanlage WEH1600



- Wasserzulauftemperatur von: 5 °C
- Wasserzulauftemperatur bis: 35 °C
- Einstellmöglichkeiten: Soledosierung
Uhrzeit
Zeitgesteuerte Regeneration
Zeitraum
- Regeneration: Zeitraum
- Betriebsdruck: 3 - 6 bar

Art.-Nr. 109952
GTIN 4015613797762

Klarspüler F10L



- Bestellmengeneinheit: 1 Kanister
- Ausgelegt für: Gewerbliche Spülmaschinen
Haushaltsspülmaschinen
Kombidämpfer mit Klarspülprogramm
- Inhalt: 10 Liter
- Ausführung: Flüssig
- Ph-Wert: 2

Art.-Nr. 173272
GTIN 4015613767901

Spülmaschinenreiniger F10L



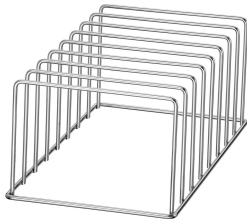
- Bestellmengeneinheit: 1 Kanister
- Ausgelegt für: Gewerbliche Spülmaschinen
- Inhalt: 10 Liter
- Ausführung: Flüssig
- Ph-Wert: 12
- HACCP-konform: Ja
- Chlorfrei: Ja

Art.-Nr. 173270
GTIN 4015613773315

Topfspülmaschine TS 850 R Ergänzungsprodukte

Tablettkorb TS

CNS
18/10




- Innenhöhe: 195 mm
- Korbgröße: 300 x 465 mm
- Anzahl Fächer: 8
- Ausführung: Tabletthalterungen
- Geeignet für: Tablett
Backbleche
Schneidbretter

Art.-Nr. 110691
GTIN 4015613737676

Besteckköcher TS

CNS
18/10




- Farbe: Silber
- Material: CNS 18/10
- Wichtiger Hinweis: -
- Maße: B 150 x T 150 x H 255 mm
- Gewicht: 0,52 kg

Art.-Nr. 110692
GTIN 4015613737683

Universalkorb TS 850 R

CNS
18/10



- Innenhöhe: 125 mm
- Stapelbar: Nein
- Korbgröße: 850 x 725 mm
- Anzahl Fächer: 1
- Farbe: Silber
- Ausführung: Eben

Art.-Nr. 110694
GTIN 4015613743639