

Spülmaschine US E500 LPR



- ▶ Korb-Maße: 500 x 500 mm
 - ▶ Gläserhöhe max.: 300 mm
 - ▶ Tellerhöhe max.: 300 mm
-
- ▶ Leistung/h: 30 Körbe
 - ▶ Laufzeit: 120 Sekunden
- ▶ Spülmaschine inklusive
 - ✓ Klarspüldosierpumpe
 - ✓ Laugenpumpe
 - ✓ Reinigerdosierpumpe
- ▶ Intuitive Handhabung durch einfachste Bedienung
 - ▶ Wir empfehlen einen Warmwasseranschluss bis 60°C
 - ▶ Universell einsetzbar in allen gängigen Bereichen der Spültechnik.

Beschreibung

Die Spülmaschine mit guter Wasch- und Spülleistung bei einfachster Bedienung – Ideal für den Einsatz in Cafeterien, Bars oder Cafés.

Features

• Teller-Höhe max.:	300 mm
• Gläser-Höhe max.:	300 mm
• Tür doppelwandig:	Ja
• Unterbaufähig:	Ja
• Korb-Maße:	500 x 500 mm
• Laufzeit:	120 Sekunden
• Leistung / Stunde max.:	30 Körbe
• Anzahl Waschprogramme:	1
• Tankinhalt:	25 Liter
• Wasserverbrauch bei 2 bar:	2,7 Liter / Spülgang
• Wasserdruck:	2 - 4 bar
• Wasserzulauf:	3/4"
• Wasserablauf:	Ø 20 mm
• Tankheizung:	2.8 kW
• Boilerheizung:	2.8 kW
• Laugenpumpe:	Ja
• Reinigerdosierpumpe:	Ja

▶ Weiter auf der nächsten Seite

Spülmaschine US E500 LPR



• Wasserenthärter:	Nein
• Klarspüldosierpumpe:	Ja
• Kalt-Nachspülung:	Nein
• Selbstreinigung:	Nein
• Doppelwandig:	Nein
• Trockenlaufschutz:	Ja
• Sicherheitsthermostat:	Ja
• Türkontaktschalter:	Ja
• Ein-/Ausschalter:	Ja
• Kontrollleuchte:	Ja
• Display-Anzeige:	-
• Eigenschaften:	-
• Wasserzulauftemperatur:	bis 60 °C
• Inklusive:	1 Besteckköcher 1 Universalkorb 1 Tellerkorb 1 Wasserzulaufschlauch 1 Wasserablaufschlauch
• Geräteanschluss:	Steckerfertig
• Anschlusswert:	3,4 kW 230 V 50 Hz
• Material:	Edelstahl
• Wichtiger Hinweis:	Wasserzulaufschlauch beiliegend, muss noch angebracht werden
• Maße:	B 595 x T 650 x H 825 mm
• Gewicht:	48,6 kg

Spülmaschine US E500 LPR

Ergänzungsprodukte


Spülkorbwagen ASP700



- Anzahl Einschübe: 7
- Abstand zwischen den Einschüben: 200 mm
- Format Einschübe: 505 x 545 mm
- Tragfähigkeit pro Einschub, max.: 20 kg
- Beidseitig bestückbar: Ja
- Ausgelegt für: Spülkörbe 500 x 500 mm

Art.-Nr. 300147
GTIN 4015613709178

Drucksteigerungspumpen-Set DSS10



- Anschlusswert: 0.15 kW | 230 V | 50 Hz
- Set bestehend aus: 1 Pumpe (B 100 x T 175 x H 110 mm, 1,5 A)
1 Kondensator (B 35 x T 120 x H 35 mm)
- 6,3 µF:
- Set bestehend aus: 1 Schlauch, Gummi
Installationsmaterial

Art.-Nr. 109562
GTIN 4015613721279

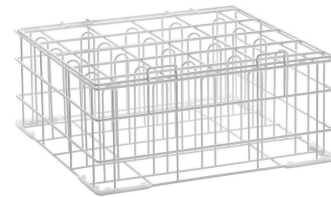
Wasserenthärtungsanlage WEH1600



- Wasserzulauftemperatur von: 5 °C
- Wasserzulauftemperatur bis: 35 °C
- Einstellmöglichkeiten: Soledosierung
Uhrzeit
Zeitgesteuerte Regeneration
- Regeneration: Zeitraum
- Betriebsdruck: 3 - 6 bar

Art.-Nr. 109952
GTIN 4015613797762

Mehrwegbecherkorb 500x500x235



- Fachgröße: 90 x 90 mm
- Eigenschaften: für Becher bis 190 mm Höhe geeignet
mit abnehmbarem Deckel
- Innenhöhe: 190 mm
- Stapelbar: Nein
- Korbgröße: 500 x 500 mm
- Anzahl Fächer: 25

Art.-Nr. 109330
GTIN 4015613836584

Spülmaschine US E500 LPR Ergänzungsprodukte

Tellerkorb 500x500x100



- Stapelbar: Ja
- Korbgröße: 500 x 500 mm
- Anzahl Fächer: 1
- Farbe: Braun
- Ausführung: Finger
- Geeignet für: Tablett
Teller

Art.-Nr. 5303
GTIN 4015613653976

Wasserenthärtungsanlage WEH1500



- Wasserzulauftemperatur von: 1 °C
- Wasserzulauftemperatur bis: 30 °C
- Einstellmöglichkeiten: Intervall
Regenerierung
Uhrzeit
Wasserhärte
Wochentag

Art.-Nr. 109901
GTIN 4015613800974

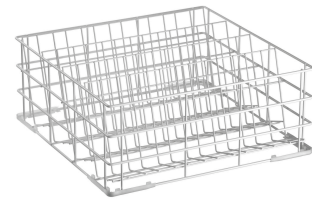
Besteckköcher, 8 Fächer



- Eigenschaften: -
- Stapelbar: Ja
- Korbgröße: 430 x 210 mm
- Anzahl Fächer: 8
- Farbe: Braun
- Ausführung: Geteilt
- Geeignet für: Besteck

Art.-Nr. 5305
GTIN 4015613653990

Gläserkorb 500x500x205



- Innenhöhe: 200 mm
- Stapelbar: Nein
- Korbgröße: 500 x 500 mm
- Anzahl Fächer: 4
- Farbe: Weiß
- Ausführung: Geneigt

Art.-Nr. 109331
GTIN 4015613854502

Spülmaschine US E500 LPR

Ergänzungsprodukte

Klarspüler F10L



- Bestellmengeneinheit: 1 Kanister
- Ausgelegt für: Gewerbliche Spülmaschinen
Haushaltsspülmaschinen
Kombidämpfer mit Klarspülprogramm
- Inhalt: 10 Liter
- Ausführung: Flüssig
- Ph-Wert: 2

Art.-Nr. 173272
GTIN 4015613767901

Spülmaschinen-Unterbau 2-500



- Ausgelegt für: Lagerung von 2 Spülkörben 500 x 500 mm
- Anzahl Einschübe: 1
- Abstand zwischen den Einschüben: oben: 185 mm
unten: 190 mm
- Anlieferungszustand: Fertig montiert
- Unterbau-Art: Flügeltür
- Füße höhenverstellbar: Ja

Art.-Nr. 109691
GTIN 4015613876412

Wasserenthärtungsanlage WEH1350



- Wasserzulauftemperatur von: 5 °C
- Wasserzulauftemperatur bis: 40 °C
- Einstellmöglichkeiten: Intervall
Regenerierung
Sprache
Uhrzeit
Wasserhärte

Art.-Nr. 109889
GTIN 4015613615158

Universalkorb 500x500x100



- Innenhöhe: 84 mm
- Stapelbar: Ja
- Korbgröße: 500 x 500 mm
- Anzahl Fächer: 1
- Farbe: Braun
- Ausführung: Eben

Art.-Nr. 5301
GTIN 4015613653952

Spülmaschine US E500 LPR Ergänzungsprodukte

Besteckkorb 500x500x100



- Innenhöhe: 84 mm
- Stapelbar: Ja
- Korbgröße: 500 x 500 mm
- Anzahl Fächer: 1
- Farbe: Braun
- Ausführung: Eben
- Geeignet für: Besteck

Art.-Nr. 5302
GTIN 4015613653969

Spülmaschinenreiniger F10L



- Bestellmengenheit: 1 Kanister
- Ausgelegt für: Gewerbliche Spülmaschinen
- Inhalt: 10 Liter
- Ausführung: Flüssig
- Ph-Wert: 12
- HACCP-konform: Ja
- Chlorfrei: Ja

Art.-Nr. 173270
GTIN 4015613773315

Spülmaschinenreiniger F10LXTRA



- Bestellmengenheit: 1 Kanister
- Ausgelegt für: Gewerbliche Spülmaschinen
- Inhalt: 10 Liter
- Ausführung: Flüssig
- Ph-Wert: 12
- HACCP-konform: Ja
- Chlorfrei: Nein

Art.-Nr. 173271
GTIN 4015613767895