

## Spülmaschine US C500 LPR



- ▶ Korb-Maße: 500 x 500 mm
  - ▶ Gläserhöhe max.: 320 mm
  - ▶ Tellerhöhe max.: 345 mm
- 
- ▶ Leistung/h: 30 Körbe
  - ▶ Laufzeit: 120 / 180 Sekunden
- ▶ Spülmaschine inklusive
    - ✓ Klarspüldosierpumpe
    - ✓ Laugenpumpe
    - ✓ Reinigerdosierpumpe
  - ▶ Einfache Bedienbarkeit
  - ▶ Wir empfehlen einen Warmwasseranschluss bis 60°C
  - ▶ Universell einsetzbar in allen gängigen Bereichen der Spültechnik.
  - ▶ Wählbare Spülvorgänge durch 2 verschiedene Programme.

### Beschreibung

Die bodenständige Spülmaschine konzentriert sich durch einfache Bedienbarkeit auf Wesentliche – Sauberkeit und Zuverlässigkeit in klassischer Form.

### Features

• Teller-Höhe max.:	345 mm
• Gläser-Höhe max.:	320 mm
• Tür doppelwandig:	Ja
• Unterbaufähig:	Ja
• Korb-Maße:	500 x 500 mm
• Laufzeit:	120 / 180 Sekunden
• Leistung / Stunde max.:	30 Körbe
• Anzahl Waschprogramme:	2
• Tankinhalt:	29 Liter
• Wasserverbrauch bei 2 bar:	2,3 Liter / Spülgang
• Wasserdruck:	2 - 4 bar
• Wasserzulauf:	3/4"
• Wasserablauf:	Ø 20 mm
• Tankheizung:	2.7 kW
• Boilerheizung:	2.8 kW
• Laugenpumpe:	Ja
• Reinigerdosierpumpe:	Ja

▶ Weiter auf der nächsten Seite

## Spülmaschine US C500 LPR

• Wasserenthärter:	Nein
• Klarspüldosierpumpe:	Ja
• Kalt-Nachspülung:	Nein
• Selbstreinigung:	Nein
• Doppelwandig:	Nein
• Trockenlaufschutz:	Ja
• Sicherheitsthermostat:	Ja
• Türkontaktschalter:	Ja
• Ein-/Ausschalter:	Ja
• Kontrollleuchte:	Ja
• Display-Anzeige:	-
• Wasserzulauftemperatur:	5 °C bis 60 °C
• Inklusive:	1 Besteckköcher 1 Tellerkorb 1 Universalkorb 1 Wasserablaufschlauch 1 Wasserzulaufschlauch
• Geräteanschluss:	Steckerfertig
• Anschlusswert:	3.45 kW   230 V   50 Hz
• Material:	Edelstahl
• Maße:	B 590 x T 640 x H 845 mm
• Gewicht:	57,4 kg



## Spülmaschine US C500 LPR Ergänzungsprodukte

### Tellerkorb 500x500x100



- Stapelbar: Ja
- Korbgröße: 500 x 500 mm
- Anzahl Fächer: 1
- Farbe: Braun
- Ausführung: Finger
- Geeignet für: Tablett  
Teller

Art.-Nr. 5303  
GTIN 4015613653976

### Besteckköcher, 8 Fächer



- Eigenschaften: -
- Stapelbar: Ja
- Korbgröße: 430 x 210 mm
- Anzahl Fächer: 8
- Farbe: Braun
- Ausführung: Geteilt
- Geeignet für: Besteck

Art.-Nr. 5305  
GTIN 4015613653990

### Universalkorb 500x500x100



- Innenhöhe: 84 mm
- Stapelbar: Ja
- Korbgröße: 500 x 500 mm
- Anzahl Fächer: 1
- Farbe: Braun
- Ausführung: Eben

Art.-Nr. 5301  
GTIN 4015613653952

### Besteckkorb 500x500x100



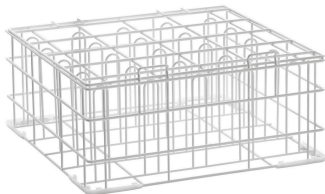
- Innenhöhe: 84 mm
- Stapelbar: Ja
- Korbgröße: 500 x 500 mm
- Anzahl Fächer: 1
- Farbe: Braun
- Ausführung: Eben
- Geeignet für: Besteck

Art.-Nr. 5302  
GTIN 4015613653969

## Spülmaschine US C500 LPR

### Ergänzungsprodukte


#### Mehrwegbecherkorb 500x500x235



- Fachgröße: 90 x 90 mm
- Eigenschaften: für Becher bis 190 mm Höhe geeignet mit abnehmbarem Deckel
- Innenhöhe: 190 mm
- Stapelbar: Nein
- Korbgröße: 500 x 500 mm
- Anzahl Fächer: 25

Art.-Nr. 109330  
GTIN 4015613836584

#### Drucksteigerungspumpen-Set DSS10



- Anschlusswert: 0.15 kW | 230 V | 50 Hz
- Set bestehend aus: 1 Pumpe (B 100 x T 175 x H 110 mm, 1,5 A)  
1 Kondensator (B 35 x T 120 x H 35 mm)
- 6,3 µF):
- Set bestehend aus: 1 Schlauch, Gummi  
Installationsmaterial

Art.-Nr. 109562  
GTIN 4015613721279

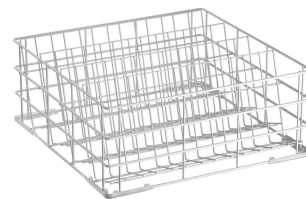
#### Wasserenthärtungsanlage WEH1600



- Wasserzulauftemperatur von: 5 °C
- Wasserzulauftemperatur bis: 35 °C
- Einstellmöglichkeiten: Soledosierung  
Uhrzeit  
Zeitgesteuerte Regeneration
- Regeneration: Zeitraum
- Betriebsdruck: 3 - 6 bar

Art.-Nr. 109952  
GTIN 4015613797762

#### Gläserkorb 500x500x205



- Innenhöhe: 200 mm
- Stapelbar: Nein
- Korbgröße: 500 x 500 mm
- Anzahl Fächer: 4
- Farbe: Weiß
- Ausführung: Geneigt

Art.-Nr. 109331  
GTIN 4015613854502

## Spülmaschine US C500 LPR Ergänzungsprodukte

### Gläserpoliermaschine



- Anzahl Polierköpfe: 5
- Anschlusswert: 1.1 kW | 230 V | 50 Hz
- Politur-/Trocknungs-Art: Mikrofaser-Polierkopftücher mit Heißluftgebläse
- Ein-/Ausschalter: Ja
- Kontrollleuchte: -
- Eigenschaften: Mikrofaser-Polierkopftücher abnehmbar

Art.-Nr. 109470  
GTIN 4015613455624

### Wasserenthärtungsanlage WEH1500



- Wasserzulauftemperatur von: 1 °C
- Wasserzulauftemperatur bis: 30 °C
- Einstellmöglichkeiten: Intervall  
Regenerierung  
Uhrzeit  
Wasserhärte  
Wochentag

Art.-Nr. 109901  
GTIN 4015613800974

### Spülkorbwagen ASP700



- Anzahl Einschübe: 7
- Abstand zwischen den Einschüben: 200 mm
- Format Einschübe: 505 x 545 mm
- Tragfähigkeit pro Einschub, max.: 20 kg
- Beidseitig bestückbar: Ja
- Ausgelegt für: Spülkörbe 500 x 500 mm

Art.-Nr. 300147  
GTIN 4015613709178

### Klarspüler F10L



- Bestellmengeneinheit: 1 Kanister
- Ausgelegt für: Gewerbliche Spülmaschinen  
Haushaltsspülmaschinen  
Kombidämpfer mit Klarspülprogramm
- Inhalt: 10 Liter
- Ausführung: Flüssig
- Ph-Wert: 2

Art.-Nr. 173272  
GTIN 4015613767901

## Spülmaschine US C500 LPR Ergänzungsprodukte

### Spülmaschinenreiniger F10L



- Bestellmengeneinheit: 1 Kanister
- Ausgelegt für: Gewerbliche Spülmaschinen
- Inhalt: 10 Liter
- Ausführung: Flüssig
- Ph-Wert: 12
- HACCP-konform: Ja
- Chlorfrei: Ja

Art.-Nr. 173270  
GTIN 4015613773315

### Wasserenthärtungsanlage WEH1350



- Wasserzulauftemperatur von: 5 °C
- Wasserzulauftemperatur bis: 40 °C
- Einstellmöglichkeiten: Intervall  
Regenerierung  
Sprache  
Uhrzeit  
Wasserhärte

Art.-Nr. 109889  
GTIN 4015613615158