

## Spülmaschine US M500 LPWR K



- ▶ Korb-Maße: 500 x 500 mm
  - ▶ Gläserhöhe max.: 320 mm
  - ▶ Tellerhöhe max.: 345 mm
- 
- ▶ Leistung/h: 60 Körbe
  - ▶ Laufzeit: 60 / 90 / 120 / 180 Sekunden
- ▶ Spülmaschine inklusive
    - ✓ Klarspüldosierpumpe
    - ✓ Laugenpumpe
    - ✓ Reinigerdosierpumpe
    - ✓ Wasserenthärter
    - ✓ Kaltnachspülung
- ▶ Einfache Bedienbarkeit und Kontrolle des Spülvorgangs dank des kleinen Displays
  - ▶ Wir empfehlen einen Warmwasseranschluss bis 60°C
  - ▶ Flexible Spülvorgänge durch 4 verschiedene Spülprogramme
  - ▶ Schnelle Wiederverwendbarkeit des Spülguts durch Kaltnachspülung

### Beschreibung

Die Spülmaschine mit Kaltnachspülung ermöglicht eine schnelle Verwendbarkeit besonders bei Gläsern, aber auch alle weiteren Spülbereiche sind optimal abgedeckt. Dank des kleinen Displays behält man jederzeit den Überblick der Einstellungen und des Programmfortschritts.

### Features

• Teller-Höhe max.:	345 mm
• Gläser-Höhe max.:	320 mm
• Tür doppelwandig:	Ja
• Unterbaufähig:	Ja
• Korb-Maße:	500 x 500 mm
• Laufzeit:	60 / 90 / 120 / 180 Sekunden
• Leistung / Stunde max.:	60 Körbe
• Anzahl Waschprogramme:	4
• Tankinhalt:	29 Liter
• Wasserverbrauch bei 2 bar:	2,3 Liter / Spülgang
• Wasserdruck:	2 - 4 bar
• Wasserzulauf:	3/4"
• Wasserablauf:	Ø 20 mm
• Tankheizung:	2.7 kW
• Boilerheizung:	4.5 kW
• Laugenpumpe:	Ja
• Reinigerdosierpumpe:	Ja

▶ Weiter auf der nächsten Seite

## Spülmaschine US M500 LPWR K

- Wasserenthärter: Ja
- Klarspüldosierpumpe: Ja
- Kalt-Nachspülung: Ja
- Selbstreinigung: Nein
- Doppelwandig: Nein
- Trockenlaufschutz: Ja
- Sicherheitsthermostat: Ja
- Türkontaktschalter: Ja
- Ein-/Ausschalter: Ja
- Kontrollleuchte: Ja
- Display-Anzeige: Ja
- Eigenschaften: Flächensieb
- Wasserzulauftemperatur: 5 °C bis 60 °C
- Inklusive:
  - 1 Besteckköcher
  - 1 Universalkorb
  - 1 Tellerkorb
  - 1 Einfülltrichter für Salz
  - 1 Wasserzulaufschlauch
  - 1 Wasserablaufschlauch
- Geräteanschluss: 3 NAC
- Anschlusswert: 5.15 kW | 400 V | 50 Hz
- Material: Edelstahl
- Wichtiger Hinweis: -
- Maße: B 590 x T 630 x H 840 mm
- Gewicht: 63,2 kg



## Spülmaschine US M500 LPWR K

### Ergänzungsprodukte

#### Besteckköcher, 8 Fächer



- Eigenschaften: -
- Stapelbar: Ja
- Korbgröße: 430 x 210 mm
- Anzahl Fächer: 8
- Farbe: Braun
- Ausführung: Geteilt
- Geeignet für: Besteck

Art.-Nr. 5305  
GTIN 4015613653990

#### Tellerkorb 500x500x100



- Stapelbar: Ja
- Korbgröße: 500 x 500 mm
- Anzahl Fächer: 1
- Farbe: Braun
- Ausführung: Finger  
Tabletts
- Geeignet für: Teller

Art.-Nr. 5303  
GTIN 4015613653976

#### Besteckkorb 500x500x100



- Innenhöhe: 84 mm
- Stapelbar: Ja
- Korbgröße: 500 x 500 mm
- Anzahl Fächer: 1
- Farbe: Braun
- Ausführung: Eben
- Geeignet für: Besteck

Art.-Nr. 5302  
GTIN 4015613653969

#### Universalkorb 500x500x100



- Innenhöhe: 84 mm
- Stapelbar: Ja
- Korbgröße: 500 x 500 mm
- Anzahl Fächer: 1
- Farbe: Braun
- Ausführung: Eben

Art.-Nr. 5301  
GTIN 4015613653952

## Spülmaschine US M500 LPWR K

### Ergänzungsprodukte

#### Spülkorbwagen ASP700



- Anzahl Einschübe: 7
- Abstand zwischen den Einschüben: 200 mm
- Format Einschübe: 505 x 545 mm
- Tragfähigkeit pro Einschub, max.: 20 kg
- Beidseitig bestückbar: Ja
- Ausgelegt für: Spülkörbe 500 x 500 mm

Art.-Nr. 300147  
GTIN 4015613709178

#### Gläserpoliermaschine



- Anzahl Polierköpfe: 5
- Anschlusswert: 1.1 kW | 230 V | 50 Hz
- Politur-/Trocknungs-Art: Mikrofaser-Polierkopftücher mit Heißluftgebläse
- Ein-/Ausschalter: Ja
- Kontrollleuchte: -
- Eigenschaften: Mikrofaser-Polierkopftücher abnehmbar

Art.-Nr. 109470  
GTIN 4015613455624

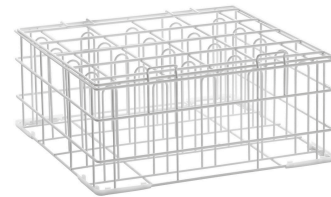
#### Wasserenthärtungsanlage WEH1350



- Wasserzulauftemperatur von: 5 °C
- Wasserzulauftemperatur bis: 40 °C
- Einstellmöglichkeiten: Intervall  
Regenerierung  
Sprache  
Uhrzeit  
Wasserhärte

Art.-Nr. 109889  
GTIN 4015613615158

#### Mehrwegbecherkorb 500x500x235



- Fachgröße: 90 x 90 mm
- Eigenschaften: für Becher bis 190 mm Höhe geeignet mit abnehmbarem Deckel
- Innenhöhe: 190 mm
- Stapelbar: Nein
- Korbgröße: 500 x 500 mm
- Anzahl Fächer: 25

Art.-Nr. 109330  
GTIN 4015613836584

## Spülmaschine US M500 LPWR K

### Ergänzungsprodukte

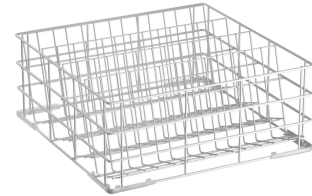
#### Klarspüler F10L



- Bestellmengeneinheit: 1 Kanister
- Ausgelegt für: Gewerbliche Spülmaschinen  
Haushaltsspülmaschinen  
Kombidämpfer mit Klarspülprogramm
- Inhalt: 10 Liter
- Ausführung: Flüssig
- Ph-Wert: 2

Art.-Nr. 173272  
GTIN 4015613767901

#### Gläserkorb 500x500x205



- Innenhöhe: 200 mm
- Stapelbar: Nein
- Korbgröße: 500 x 500 mm
- Anzahl Fächer: 4
- Farbe: Weiß
- Ausführung: Geneigt

Art.-Nr. 109331  
GTIN 4015613854502

#### Spülmaschinenreiniger F10L



- Bestellmengeneinheit: 1 Kanister
- Ausgelegt für: Gewerbliche Spülmaschinen
- Inhalt: 10 Liter
- Ausführung: Flüssig
- Ph-Wert: 12
- HACCP-konform: Ja
- Chlorfrei: Ja

Art.-Nr. 173270  
GTIN 4015613773315

#### Spülmaschinenreiniger F10LXTRA



- Bestellmengeneinheit: 1 Kanister
- Ausgelegt für: Gewerbliche Spülmaschinen
- Inhalt: 10 Liter
- Ausführung: Flüssig
- Ph-Wert: 12
- HACCP-konform: Ja
- Chlorfrei: Nein

Art.-Nr. 173271  
GTIN 4015613767895

## Spülmaschine US M500 LPWR K

### Ergänzungsprodukte


#### Wasserenthärtungsanlage WEH1600



- Wasserzulauftemperatur von: 5 °C
- Wasserzulauftemperatur bis: 35 °C
- Einstellmöglichkeiten: Soledosierung  
Uhrzeit  
Zeitgesteuerte Regeneration
- Regeneration: Zeitraum
- Betriebsdruck: 3 - 6 bar

Art.-Nr. 109952  
GTIN 401561379762

#### Drucksteigerungspumpen-Set DSS10



- Anschlusswert: 0.15 kW | 230 V | 50 Hz
- Set bestehend aus: 1 Pumpe (B 100 x T 175 x H 110 mm, 1,5 A)  
1 Kondensator (B 35 x T 120 x H 35 mm)
- 6,3 µF):
- Set bestehend aus: 1 Schlauch, Gummi  
Installationsmaterial

Art.-Nr. 109562  
GTIN 4015613721279