

Spülmaschine US M500 LPR K



- ▶ Korb-Maße: 500 x 500 mm
 - ▶ Gläserhöhe max.: 320 mm
 - ▶ Tellerhöhe max.: 345 mm
-
- ▶ Leistung/h: 60 Körbe
 - ▶ Laufzeit: 60 / 90 / 120 / 180 Sekunden
- ▶ Spülmaschine inklusive
 - ✓ Klarspüldosierpumpe
 - ✓ Laugenpumpe
 - ✓ Reinigerdosierpumpe
 - ✓ Kaltnachspülung
 - ▶ Direkter Überblick über Einstellungen und Programmfortschritt des Spülvorgangs dank des kleinen Displays
 - ▶ Schnelle Wiederverwendbarkeit des Spülguts durch Kaltnachspülung
 - ▶ Wir empfehlen einen Warmwasseranschluss bis 60°C
 - ▶ Flexible Spülvorgänge durch 4 verschiedene Spülprogramme

Beschreibung

Die Spülmaschine mit Kaltnachspülung ermöglicht eine schnelle Verwendbarkeit besonders bei Gläsern, aber auch alle weiteren Spülbereiche sind optimal abgedeckt. Dank des kleinen Displays behält man jederzeit den Überblick der Einstellungen und des Programmfortschritts.

Features

• Teller-Höhe max.:	345 mm
• Gläser-Höhe max.:	320 mm
• Tür doppelwandig:	Ja
• Unterbaufähig:	Ja
• Korb-Maße:	500 x 500 mm
• Laufzeit:	60 / 90 / 120 / 180 Sekunden
• Leistung / Stunde max.:	60 Körbe
• Anzahl Waschprogramme:	4
• Tankinhalt:	29 Liter
• Wasserverbrauch bei 2 bar:	2,3 Liter / Spülgang
• Wasserdruck:	2 - 4 bar
• Wasserzulauf:	3/4"
• Wasserablauf:	Ø 20 mm
• Tankheizung:	2.7 kW
• Boilerheizung:	4.5 kW
• Laugenpumpe:	Ja
• Reinigerdosierpumpe:	Ja

▶ Weiter auf der nächsten Seite

Spülmaschine US M500 LPR K

- Wasserenthärter: Nein
- Klarspüldosierpumpe: Ja
- Kalt-Nachspülung: Ja
- Selbstreinigung: Nein
- Doppelwandig: Nein
- Trockenlaufschutz: Ja
- Sicherheitsthermostat: Ja
- Türkontaktschalter: Ja
- Ein-/Ausschalter: Ja
- Kontrollleuchte: Ja
- Display-Anzeige: Ja
- Eigenschaften: Flächensieb
- Wasserzulauftemperatur: 5 °C bis 60 °C
- Inklusive:
 - 1 Besteckköcher
 - 1 Universalkorb
 - 1 Tellerkorb
 - 1 Wasserzulaufschlauch
 - 1 Wasserablaufschlauch
- Geräteanschluss: 3 NAC
- Anschlusswert: 5,15 kW | 400 V | 50 Hz
- Material: Edelstahl
- Wichtiger Hinweis: -
- Maße: B 590 x T 630 x H 840 mm
- Gewicht: 60,6 kg



Spülmaschine US M500 LPR K

Ergänzungsprodukte

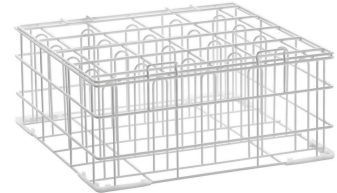
Wasserenthärtungsanlage WEH1500



- Wasserzulauftemperatur von: 1 °C
- Wasserzulauftemperatur bis: 30 °C
- Einstellmöglichkeiten:
 - Intervall
 - Regenerierung
 - Uhrzeit
 - Wasserhärte
 - Wochentag

Art.-Nr. 109901
GTIN 4015613800974

Mehrwegbecherkorb 500x500x235



- Fachgröße: 90 x 90 mm
- Eigenschaften: für Becher bis 190 mm Höhe geeignet mit abnehmbarem Deckel
- Innenhöhe: 190 mm
- Stapelbar: Nein
- Korbgröße: 500 x 500 mm
- Anzahl Fächer: 25

Art.-Nr. 109330
GTIN 4015613836584

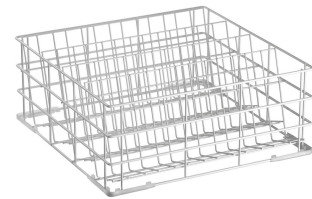
Spülmaschinenreiniger F10L



- Bestellmengeneinheit: 1 Kanister
- Ausgelegt für: Gewerbliche Spülmaschinen
- Inhalt: 10 Liter
- Ausführung: Flüssig
- Ph-Wert: 12
- HACCP-konform: Ja
- Chlorfrei: Ja

Art.-Nr. 173270
GTIN 4015613773315

Gläserkorb 500x500x205



- Innenhöhe: 200 mm
- Stapelbar: Nein
- Korbgröße: 500 x 500 mm
- Anzahl Fächer: 4
- Farbe: Weiß
- Ausführung: Geeignet

Art.-Nr. 109331
GTIN 4015613854502

Spülmaschine US M500 LPR K

Ergänzungsprodukte

Spülmaschinenreiniger F10LXTRA



- Bestellmengeneinheit: 1 Kanister
- Ausgelegt für: Gewerbliche Spülmaschinen
- Inhalt: 10 Liter
- Ausführung: Flüssig
- Ph-Wert: 12
- HACCP-konform: Ja
- Chlorfrei: Nein

Art.-Nr. 173271
GTIN 4015613767895

Universalkorb 500x500x100



- Innenhöhe: 84 mm
- Stapelbar: Ja
- Korbgröße: 500 x 500 mm
- Anzahl Fächer: 1
- Farbe: Braun
- Ausführung: Eben

Art.-Nr. 5301
GTIN 4015613653952

Besteckkorb 500x500x100



- Innenhöhe: 84 mm
- Stapelbar: Ja
- Korbgröße: 500 x 500 mm
- Anzahl Fächer: 1
- Farbe: Braun
- Ausführung: Eben
- Geeignet für: Besteck

Art.-Nr. 5302
GTIN 4015613653969

Tellerkorb 500x500x100



- Stapelbar: Ja
- Korbgröße: 500 x 500 mm
- Anzahl Fächer: 1
- Farbe: Braun
- Ausführung: Finger
- Geeignet für: Tablett
Teller

Art.-Nr. 5303
GTIN 4015613653976

Spülmaschine US M500 LPR K

Ergänzungsprodukte


Spülkorbwagen ASP700



- Anzahl Einschübe: 7
- Abstand zwischen den Einschüben: 200 mm
- Format Einschübe: 505 x 545 mm
- Tragfähigkeit pro Einschub, max.: 20 kg
- Beidseitig bestückbar: Ja
- Ausgelegt für: Spülkörbe 500 x 500 mm

Art.-Nr. 300147
GTIN 4015613709178

Drucksteigerungspumpen-Set DSS10



- Anschlusswert: 0.15 kW | 230 V | 50 Hz
- Set bestehend aus: 1 Pumpe (B 100 x T 175 x H 110 mm, 1,5 A)
1 Kondensator (B 35 x T 120 x H 35 mm)
- 6,3 µF:
- Set bestehend aus: 1 Schlauch, Gummi
Installationsmaterial

Art.-Nr. 109562
GTIN 4015613721279

Wasserenthärtungsanlage WEH1600



- Wasserzulauftemperatur von: 5 °C
- Wasserzulauftemperatur bis: 35 °C
- Einstellmöglichkeiten: Soledosierung
Uhrzeit
Zeitgesteuerte Regeneration
- Regeneration: Zeitraum
- Betriebsdruck: 3 - 6 bar

Art.-Nr. 109952
GTIN 401561379762

Besteckköcher, 8 Fächer



- Eigenschaften: -
- Stapelbar: Ja
- Korbgröße: 430 x 210 mm
- Anzahl Fächer: 8
- Farbe: Braun
- Ausführung: Geteilt
- Geeignet für: Besteck

Art.-Nr. 5305
GTIN 4015613653990

Spülmaschine US M500 LPR K Ergänzungsprodukte

Klarspüler F10L



- Bestellmengeneinheit: 1 Kanister
- Ausgelegt für: Gewerbliche Spülmaschinen
Haushaltsspülmaschinen
Kombidämpfer mit Klarspülprogramm
- Inhalt: 10 Liter
- Ausführung: Flüssig
- Ph-Wert: 2

Art.-Nr. 173272
GTIN 4015613767901

Wasserenthärtungsanlage WEH1350



- Wasserzulauftemperatur von: 5 °C
- Wasserzulauftemperatur bis: 40 °C
- Einstellmöglichkeiten: Intervall
Regenerierung
Sprache
Uhrzeit
Wasserhärte

Art.-Nr. 109889
GTIN 4015613615158

Gläserpoliermaschine



- Anzahl Polierköpfe: 5
- Anschlusswert: 1.1 kW | 230 V | 50 Hz
- Politur-/Trocknungs-Art: Mikrofaser-Polierkopftücher mit Heißluftgebläse
- Ein-/Ausschalter: Ja
- Kontrollleuchte: -
- Eigenschaften: Mikrofaser-Polierkopftücher abnehmbar

Art.-Nr. 109470
GTIN 4015613455624