


## Wandbord 1200x355x27, CNS



### Beschreibung

Edelstahl-Wandbord 1200 x 355 mm, Stecksystem, höhenverstellbar, bis 120 kg Tragfähigkeit. Bausatz, Konsolen separat. Für Profiküchen, die Stauraum an der Wand strukturiert nutzen und Arbeitsflächen konsequent freihalten wollen.

### Features

• Tragfähigkeit gesamt, max.:	120 kg
• Baukastenprinzip - für den Aufbau wird benötigt:	1 Paar Konsolen (pro Wandbord) 1 Paar Verstellschienen Nicht im Lieferumfang enthalten
• Anlieferungszustand:	Bausatz (einfache Montage)
• Anzahl Regalböden:	1
• Regalböden höhenverstellbar:	Ja
• Montage-Art:	Stecksystem
• Ausführung Regalböden:	Vollflächig
• Inklusive:	-
• Maße Regalböden:	B 1200 x T 355 mm
• Regal-Art:	Wandregal
• Eigenschaften:	-
• Material:	Edelstahl
• Wichtiger Hinweis:	-
• Maße:	B 1.200 x T 355 x H 27 mm
• Gewicht:	4,6 kg

## Wandbord 1200x355x27, CNS Ergänzungsprodukte

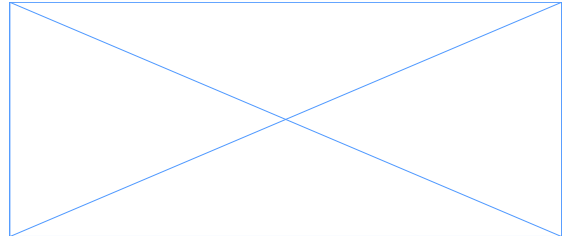
### Öl- und Fettlöser F1L



- Bestellmengeneinheit: 1 Karton (6 Flaschen)
- Ausgelegt für: Abwaschbare Arbeitsflächen, Edelstahloberflächen  
Fliesenwände und -böden  
Hochwirksam gegen Beläge in Kaffeekannen  
Maschinen, Geräte
- Inhalt: 6 x 1 Liter

Art.-Nr. 173276  
GTIN 4015613773339

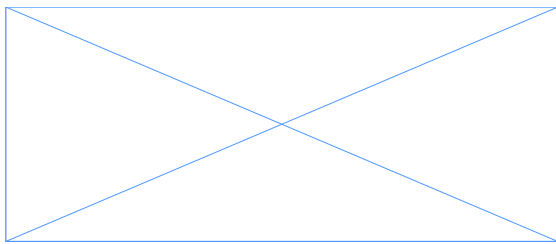
### Konsolen 1 Paar



- Wichtiger Hinweis: -
- Maße: B 350 x T 35 x H 90 mm
- Gewicht: 0,92 kg

Art.-Nr. 600601  
GTIN 4015613442822

### Verstellschiene 1 Paar, 530 mm



- Wichtiger Hinweis: -
- Maße: B 55 x T 530 x H 10 mm
- Gewicht: 0,92 kg

Art.-Nr. 600061  
GTIN 4015613442815